






Aide à l'organisation de ton travail personnel à la maison



Compétence du socle → D2 – Les méthodes et outils pour apprendre

 Que faire à la maison ?	A quoi cela va servir en classe ?	 Conseils pour y parvenir
<p>1/ Tu dois être capable de raconter, décrire ou d'expliquer le cours sur lequel nous nous sommes quittés.</p> 	<p>-A chaque début de cours, sur la base du volontariat ou par tirage au sort, tu pourras être sollicité(e) pour exposer à la classe ce que tu as compris du cours précédent.</p> <p>-Cette prise de parole ne doit pas excéder 2 mn. Plus tu te détacheras de ton cahier, plus cela te permettra de mobiliser tes connaissances.</p>	<p>Plusieurs techniques sont possibles pour mémoriser ce cours :</p> <ul style="list-style-type: none"> - en te le récitant ; - en le récitant à une autre personne ; - en l'écrivant ; - en te promenant ; - en dessinant - en faisant un schéma ; - ... <p>Nous en testerons plusieurs en classe, mais c'est à toi de trouver la méthode qui te correspond le mieux.</p>
<p>2/ Dans ton cahier, tu as obligation d'écrire 2 à 3 questions et les réponses sur les éléments les plus importants du cours précédent.</p>	<p>-Pour vérifier que tu as su dégager les idées principales.</p> <p>-Pour tester la maîtrise du cours de ton ou tes camarades.</p>	<p>Débute tes questions avec les questions que l'on se pose toujours en histoire géographie : Quand ? Où ? Qui ? Pourquoi ? Comment ?</p> <p>Ta question doit être formulée de manière précise et dans un français correct, respectant la ponctuation.</p>
<p>Intérêts de cette démarche</p>  <ul style="list-style-type: none"> - Apprendre à repérer les éléments importants qu'il faut comprendre et mémoriser dans une leçon - Apprendre à travailler régulièrement - Apprendre à s'organiser pour les évaluations 